

Location - Location Longue Durée - Vente - Entretien



**ACCES** IND.

Votre expert en **élévation** & **manutention**



## Accompagnement

Nos équipes vous accompagnent dans tous vos projets. Des visites régulières sur vos chantiers ou dans vos usines nous permettront de vous conseiller et de définir au mieux vos besoins. De la construction de votre bâtiment jusqu'à son exploitation, nous vous proposerons un produit adapté.

## Une Plateforme Technique

Le numéro unique vous permet un contact direct et une assistance commerciale et technique ciblée.

Vos demandes de support techniques sont traitées directement par des experts capables d'informer, dépanner et piloter des interventions à distance et sur site, en moins de 4h.

**0 825 06 06 06** Service 0,15 € / min  
+ prix appel



## Notre priorité : Votre Sécurité

Nous vous fournissons un matériel en parfait état grâce à la maintenance préventive et régulière, et aux vérifications systématiques des machines avant chaque location.

L'atelier central national : un site unique de 8000m<sup>2</sup> destiné à l'entretien du parc machines. Il assure réparations et rénovations en continu, dans le respect des normes, avec un contrôle qualité.

## Proximité

Un réseau de 38 agences et un transport maîtrisé, pour une ponctualité assurée. Les livraisons et récupérations sont soigneusement planifiées et notifiées par un SMS, garantissant un suivi rigoureux.



## Élévation de Personnes

Travaillez en hauteur en toute sécurité avec nos nacelles élévatrices :

- Plateformes ciseaux de 4 à 18m (électriques, diesel)
- Nacelles à mât vertical de 5 à 12m (électriques)
- Nacelles articulées de 11 à 40m (électriques, diesel, Hybrides)
- Nacelles télescopiques de 22 à 57m (diesel)
- Camions nacelle 16 et 20m

L'assurance de trouver le produit qu'il vous faut.



## Levage de Charges

Découvrez notre gamme complète de matériel de levage en **location courte et longue durée** :

- Chariots télescopiques de 4 à 18m
- Chariots rotatifs de 21 à 35m
- Grues automotrices 45t

Une large gamme de chariots télescopiques, de chariots rotatifs et de grues, **disponible dans l'ensemble de notre réseau.**



## Matériel de Manutention

Acces Industrie vous offre une large gamme de matériel de manutention, destinée aux professionnels du **transport, de la logistique et de l'industrie** :

- Chariots de magasinage
- Chariots rétractables
- Chariots frontaux et matériel de manutention (énergie : électrique / gaz / diesel, accessoires...)

Un matériel spécifique et personnalisé qui s'adapte à vos besoins.



## Produits Innovants

En recherche constante d'innovation et de performance, dans le respect des normes de sécurité et de l'environnement, Acces Industrie a choisi de diversifier son parc locatif avec des **machines spécifiques** :

















- Nacelles araignées de 12 à 33m
- Mini-grues de 9 à 17m et jusqu'à 3,8t
- Nacelles hybrides jusqu'à 20m

Disponibles dans nos agences.



# ELEVATION DE PERSONNES

Modèle Machine




		Motorisation / Motricité	Hauteur de travail (m)	Hauteur plancher (m)	Charge maximum (kg) vent nul	Charge sur extension (kg)	Déport (m)	Dimensions du panier ou plateforme (m)	Longueur (m)	Largeur (m) (avec panier)	Hauteur avec rambarde levée (m)	Hauteur repliée (m)	Pente (%) Dévers admissible	Pression au sol (kg/cm <sup>2</sup> )	Poids (kg)		
<b>Nacelles à mât vertical</b>  	CACES R486 - 3A	roues	5,48	3,65	227		0	0,93 x 0,69	1,37	0,77		1,79	30	7,95	782		
		roues *grand panier	5,60	3,60	227		0,50	0,74 x 0,96	1,34	0,76		1,62	25		830		
		roues	6,75	4,75	227		0,41	0,85 x 0,69	1,37	0,77		1,79	30	9,85	971		
		chenilles	8,10	6,10	200		3,00	0,90 x 0,80	2,47	1,20		1,98	30	0,50	2200		
		roues	8,80	6,80	200		3,30	0,90 x 0,80	2,82	1,04		1,98	20	7,40	2600		
		chenilles	10,05	8,05	200		3,35	0,93 x 0,80	2,74	1,20		2,12	30		2780		
		roues	10,00	8,00	200		3,46	0,90 x 0,80	2,93	1,04		1,98	20	8,40	2980		
		roues	10,98	8,98	200		3,74	0,90 x 0,80	3,05	1,03		2,14	20	10,40	3200		
		roues	12,65	10,65	200		6,05	0,70 x 1,05	3,65	1,20		1,99	30		4900		
<b>Plateformes Ciseaux</b>  	CACES R486 - 3A	push / manuel	4,00	2,00	240			0,52 x 1,10	1,20	0,68		1,70			310		
		push / manuel	5,00	3,00	240			0,52 x 1,10	1,20	0,68		1,80			370		
			6,60	4,60	272	113			0,74 x 1,63	1,83	0,81	2,06	1,72	30		1269	
			7,90	5,90	360	120	0,90		2,30 x 0,76	2,35	0,78	2,20	1,82	25	6,30	2064	
			10 m		9,80	7,80	450	120	1,27	2,50 x 1,12	2,65	1,25	2,33	1,93	25	6,90	2725
					9,92	7,92	570	140	1,22	2,59 x 1,65	3,30	1,80	2,36	1,61	35	2,30	3742
			12 m		11,68	9,68	450	120	1,27	2,50 x 1,12	2,65	1,25	2,33	1,93	25	6,90	2871
					11,90	9,90	905	225	2 x 1,22	3,81 x 2,18	4,72	2,40	2,70	1,81	45	4,90	6675
			14 m	13,80	11,80	350	120	0,90	2,19 x 1,06	2,40	1,19	2,49	1,37	25	12,95	2985	
			15 m	15,10	13,10	565	225	2 x 1,22	3,81 x 2,18	4,50	2,40	3,29	2,19	45	4,90	7100	
			16 m	15,70	13,70	250	113	0,90	2,94 x 1,12	2,84	1,25		2,59	25		3330	
			17 m	17,10	15,20	681	227	2 x 1,50	4,30 x 1,90	4,50	2,30	3,20	2,30	25		6790	
	18 m	18,20	16,20	680	227	AV 1,52 AR 1,22	3,89 x 1,83	4,90	2,30	3,20	2,50	50	10,40	8950			
<b>Camions nacelle</b>  	CACES R486 - 1B		16,30	14,30	200		7,50	1,60 x 0,70	6,80	2,30		2,76			3500		
			20,00	18,00	200		9,30	1,40 x 0,70	6,78	2,30		2,45			3500		

Dimensions indicatives pouvant varier selon les modèles machines. - Caractéristiques complémentaires sur les fiches techniques des machines.

0 825 06 06 06

Service 0,15 € / min  
+ prix appel

Modèle Machine

Modèle Machine		Motorisation	Hauteur de travail (m)	Hauteur plancher (m)	Charge maximum (kg) vent nul	Déport (m)	Dimensions du panier ou plateforme (m)	Longueur (m)	Largeur essieux rétractés / déployés (m)	Largeur (m) (avec panier)	Hauteur repliée (m)	Pente (%) Dévers admissible	Pression au sol (kg/cm <sup>2</sup> )	Poids (kg)		
 Nacelles Araignées sur chenilles	CACES R486 - 1B		12 m	10,00	200	6,50	0,85 x 0,70 x 1,10	4,14		1,00	2,00	28		1920		
			13 m	11,30	230	7,08	1,33 x 0,69 x 1,10	3,90		1,30	1,99			2195		
			17 m	15,22	13,22	200	6,45	1,30 x 0,65 x 1,11	4,53		1,30	2,10	20 / 11	0,62 / 2,00	2100	
				16,91	14,91	120	8,02									
				18 m	15,80	230	9,30	1,30 x 0,70 x 1,10	4,44		1,39	1,99	28		1950	
				22 m	20,00	250	10,90	1,30 x 0,70 x 1,10	5,20		1,39	1,97	28		2990	
				23 m	21,78	19,78	200	10,02	1,50 x 0,78 x 1,12	5,96		1,50	2,03	22 / 14	0,48 / 3,00	3100
			23,20		21,20	120	11,40									
				30 m	30,00	28,00	200	14,00	1,20 x 0,80 x 1,10	7,20		1,58	1,98	30	0,37 / 0,20	4225
							80	15,70								
		33 m	32,60	30,60	230	16,50	1,60 x 0,70 x 1,10	6,50		1,20	1,99	28,7%		7700		
 Flèches Téléscopiques	CACES R486 - 3B		22 m	20,12	230	17,30	1,83 x 0,91	10,84	2,44		2,57	45	4,90	13350		
			28 m	26,21	230	22,86	2,44 x 0,91	12,19	2,49		3,05	45	6,50	17200		
			34 m	32,00	227	24,38	2,44 x 0,91	14,02	2,49 / 3,35		3,07	40		18144		
			38 m	36,73	450	22,86	2,44 x 0,91	13,67	2,49 / 3,81		3,05	45	7,03	18500		
			43 m	41,15	230	24,38	2,44 x 0,91	11,86	2,50 / 3,80		3,05	45	7,38	20300		
			48 m	46,02	340	24,38	2,44 x 0,91	16,18	2,49 / 5,03		3,05	35		22997		
			57 m	54,86	340	24,38	2,44 x 0,91	14,33	2,49 / 5,03		3,05	35		25108		
 Nacelles Articulées	CACES R486 - 3B		11 m	8,97	230	6,12	1,22 x 0,76	5,74		1,22	2,01	25	8,47	6985		
			12 m	10,20	230	8,50	1,45 x 0,80	6,05		2,00	2,11	40	3,00	5150		
			14 m	12,19	230	6,83	1,22 x 0,76	6,71		1,50	1,97	30	6,70	6806		
			16 m	13,72	230	7,89	1,52 x 0,76	6,45		1,75	2,01	30	5,30	6766		
				15,70	13,70	230	7,47	1,83 x 0,76	6,60		2,10	2,30	40	2,50	7510	
			18 m	15,81	230	9,48	1,83 x 0,76	7,68		2,26	2,30	40	5,70	7780		
			20 m	18,29	230	12,12	1,83 x 0,91	8,82		2,44	2,98	45	5,25	11000		
			26 m	24,38	230	15,74	1,83 x 0,91	11,12		2,44	3,00	45	5,30	15600		
			40 m	38,10	230	19,25	2,44 x 0,91	11,46		2,50 / 3,80	3,05	45	7,03	20003		
			16 m	13,92	300	6,94	1,83 x 0,76	5,87		2,29	2,29	45		6577		
			20 m	18,16	227	11,15	1,83 x 0,76	8,15		2,49	2,54	45		7756		



Nouvelles machines 21m à découvrir dans vos agences

# Acces IND.

Votre expert en élévation & manutention



## Location Toutes durées


Location de matériel de levage toutes durées.

Un parc diversifié de plus de **8100 machines**, pour tous types de chantiers, même les plus spécifiques.



## Location LLD

Location longue durée « clés en main » : des services pensés pour vous et adaptés à votre activité et à vos besoins.



## Vente Matériel d'élévation

Large choix de matériel d'élévation et manutention à la vente. La **garantie d'un service réactif** grâce à un large réseau commercial et technique.

Contact :  05 53 88 00 76  
contact-industrie@acces-industrie.com



## NOUVEAU !


Achetez votre matériel  
de manutention en ligne

[www.acces-industrie.com](http://www.acces-industrie.com)



# LEVAGE DE CHARGES

Modèle Machine

		Motorisation	Hauteur de levage (m)	Capacité nominale (kg)	Charge max à hauteur max. (kg)	Portée maximum (m)	Charge max à portée max. (kg)	Longueur (m)	Largeur (m)	Hauteur repliée (m)	Dimensions en extension max. (m)	Pente admissible (%)	Stabilisateurs	Rotation tourelle (°)	Pression au sol (kg/cm <sup>2</sup> )	Poids (kg)
 <p>Chariots Télescopiques</p>	CACES R482 – cat. F	4 m	4,03	2000	2000	2,59	1000	3,38	1,56	1,97			non			4400
		6 m	5,85	2500	2000	3,40	800	3,90	1,81	1,92			non			4710
		9 m	9,00	3500	3500	5,20	1200	5,62	2,38	2,45		45	non		14,60	8600
		11 m	11,50	3500	3500	7,90	1000	5,79	2,38	2,45		45	oui		16,30	10000
		13 m	13,00	4000	4000	9,20	1300	6,00	2,38	2,45		45	oui		19,10	11800
		14 m	13,53	4000	2000	9,46	300	6,13	2,37	2,45			oui			10900
		17 m	17,00	4000	2500	13,00	500	6,37	2,35	2,66			oui			11500
		18 m	17,55	4000	2500	13,08	850	6,27	2,42	2,50			oui			11700
 <p>Chariots Rotatifs</p>	CACES R482 cat. B CACES R483 cat. B (+jeu) CACES R486 cat. 1B (+plateforme)	21 m	20,60	4999	2500	18,10	600	6,78	2,43	3,05			oui	360		17222
		25 m	24,60	4999	2000	19,00	200	7,62	2,50	3,09		41	oui	360		16900
		35 m	34,70	4999	2000	26,15	200	9,26	2,50	3,09		43	oui	360		23870
 <p>Chariots Frontaux Tout-Terrain</p>	CACES R482 cat. F	2T5 - 4x4	5,40	2500	1100			4,25	1,81	2,72						4300
 <p>Chariots Industriels</p>	CACES R489 cat. 3	Elec.	4,50	1500	1500			2,988	1,060	2,120						2976
			5,50	3000	2300			3,33	1,20	2,395						5199
		Gaz	5,50	2500	2000			3,83	1,16	2,40						4175
 <p>Chariots Rétractables*</p>	CACES R489 cat. 5		7,20	1400	800			1,8	1,12	2,957						3000
			8,90	1600	800			1,94	1,25	3,523						3700
 <p>Gerbeurs Électriques*</p>	CACES R485 cat. 2		4,266	1400	1000			0,8	0,8	1,915	4,786					1144
 <p>Transpalette Électriques*</p>	Non requis			1800				0,51	0,72							430
 <p>Mini-Grues sur chenilles</p>	CACES R483 – cat. B	9 m	8,70	de 550 à 2820		8,57		3,32	0,75	1,47	-Longueur: 4,58 -Avant: 4,53 -Arrière: 3,81	20		360	0,50	2120
		17 m	16,80	de 1130 à 3830		16,00		4,98	1,38	1,98	-Longueur: 5,78 -Avant: 5,11 -Arrière: 5,52	20		360	0,50	5750
 <p>Grues automotrices</p>	CACES R483 cat. B	45 T	31,10	45 000	45 000	29,00	700	11,64	2,71	3,37	6,20 x 6,00		oui	360		28 260

Nos produits peuvent être accompagnés de divers accessoires : treuils hydrauliques, palonniers lève-vitres, potences, gadets à lame, crochets... Sous réserve de disponibilité et de compatibilité.

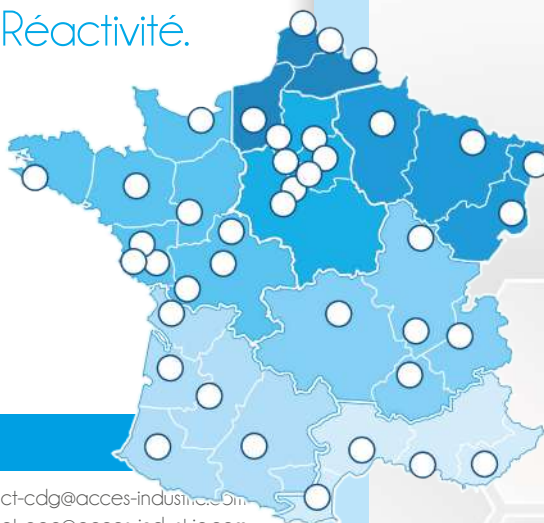
\* Large gamme de transpalettes, gerbeurs, chariots à mât rétractable..., différentes capacités, différentes hauteurs de mâts... Achetez en quelques clics...

Un Transport maîtrisé pour plus de Réactivité.



# 39

## Agences En France



### ILE-DE-FRANCE

1 - ROISSY	☎ 01 34 04 32 02
2 - PARIS EST	☎ 01 64 16 00 00
3 - PARIS NORD	☎ 01 34 02 44 44
4 - PARIS OUEST	☎ 01 39 38 21 00
5 - PARIS SUD	☎ 01 64 97 64 89
6 - ORLÉANS NORD	☎ 02 38 80 97 17
7 - ORLÉANS SUD	☎ 02 38 45 00 00

contact-cdg@aces-industrie.com  
 contact-pae@aces-industrie.com  
 contact-pan@aces-industrie.com  
 contact-pao@aces-industrie.com  
 contact-pas@aces-industrie.com  
 contact-art@aces-industrie.com  
 contact-mng@aces-industrie.com

### OUEST

8 - CAEN	☎ 02 31 35 33 70
9 - RENNES	☎ 02 99 42 63 30
10 - QUIMPER	☎ 02 98 52 75 15
11 - NANTES	☎ 02 51 43 95 22
12 - LA CHEVROLIÈRE*	☎ 02 40 26 98 64
13 - LA ROCHE SUR YON*	☎ 02 40 26 98 64
14 - POITIERS	☎ 05 49 00 09 09
15 - MONTAIGU*	☎ 02 51 41 55 00
16 - ANGERS*	☎ 02 51 41 55 00
17 - NIORT*	☎ 02 51 41 55 00

contact-cae@aces-industrie.com  
 contact-ren@aces-industrie.com  
 contact-qpr@aces-industrie.com  
 contact-nte@aces-industrie.com  
 contact-novelis@aces-industrie.com  
 contact-novelis@aces-industrie.com  
 contact-poi@aces-industrie.com  
 contact-novelis@aces-industrie.com  
 contact-novelis@aces-industrie.com  
 contact-novelis@aces-industrie.com

### SUD OUEST

18 - SAINTES	☎ 05 46 98 15 15
19 - BORDEAUX	☎ 05 57 35 26 26
20 - TONNEINS	☎ 05 53 84 37 37
21 - ORTHEZ	☎ 05 59 67 22 22
22 - TOULOUSE	☎ 05 34 27 20 20

contact-snt@aces-industrie.com  
 contact-bod@aces-industrie.com  
 contact-ton@aces-industrie.com  
 contact-ort@aces-industrie.com  
 contact-tls@aces-industrie.com

### SUD EST

23 - PERPIGNAN	☎ 04 68 95 56 56
24 - MONTPELLIER	☎ 04 67 16 33 60
25 - MARSEILLE	☎ 04 42 97 63 33
26 - FRÉJUS	☎ 04 94 81 85 85

contact-pgf@aces-industrie.com  
 contact-mpl@aces-industrie.com  
 contact-aix@aces-industrie.com  
 contact-frj@aces-industrie.com

### RHÔNE-ALPES

27 - VALENCE	☎ 04 75 82 81 38
28 - CHAMBÉRY	☎ 04 79 88 42 11
29 - LYON	☎ 04 37 25 17 17
30 - CLERMONT-FERRAND	☎ 04 73 23 00 00
31 - DIJON	☎ 03 80 10 18 30

contact-vlc@aces-industrie.com  
 contact-cby@aces-industrie.com  
 contact-lyo@aces-industrie.com  
 contact-cfe@aces-industrie.com  
 contact-dij@aces-industrie.com

### EST

32 - MULHOUSE	☎ 03 89 31 20 10
33 - STRASBOURG	☎ 03 90 64 69 69
34 - METZ	☎ 03 87 55 58 50
35 - REIMS	☎ 03 26 61 60 60

contact-mlh@aces-industrie.com  
 contact-sxb@aces-industrie.com  
 contact-mtz@aces-industrie.com  
 contact-rms@aces-industrie.com

### NORD

36 - VALENCIENNES	☎ 03 27 28 86 50
37 - LILLE	☎ 03 20 18 35 70
38 - DUNKERQUE	☎ 03 28 25 00 42
39 - ROUEN	☎ 02 32 09 52 90

contact-vcn@aces-industrie.com  
 contact-lil@aces-industrie.com  
 contact-dkc@aces-industrie.com  
 contact-rou@aces-industrie.com



[www.aces-industrie.com](http://www.aces-industrie.com)

Un point d'entrée simple et efficace pour toutes vos demandes :

Ergonomique, mobile friendly, et facile à prendre en main, effectuez vos demandes de location, LLD et achat sur notre site en quelques clics seulement.

**Louer & Acheter en ligne n'a jamais été aussi simple !**



[www.aces-industrie.com](http://www.aces-industrie.com)

**0 825 06 06 06** Service 0,15 € / min + prix appel

